

## Anleitung zum Webkatalog

Sie können den ARPM-Webkatalog aufrufen, indem Sie zu unserer Homepage gehen:

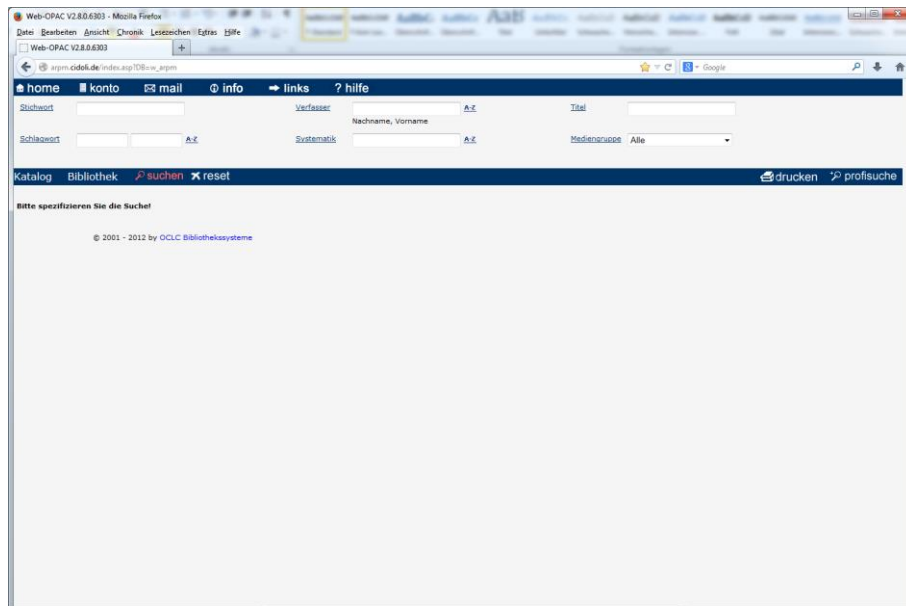
[www.arpm.de](http://www.arpm.de)

dort den Bereich Medien aufrufen und auf Medienkatalog klicken, oder in die Adresszeile Ihres Browsers

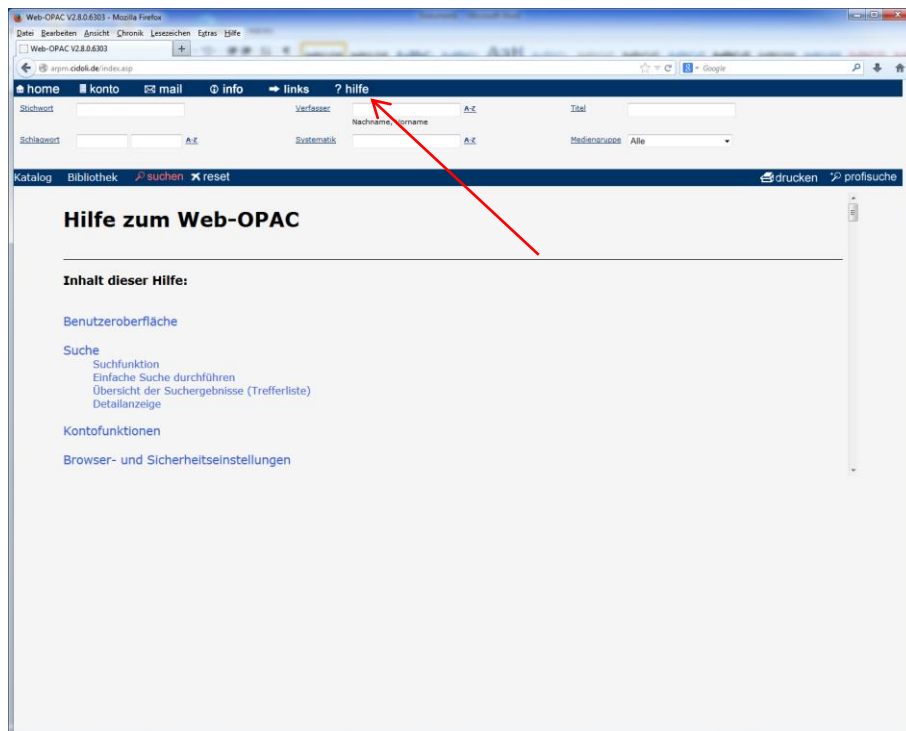
[arpm.cidoli.de](http://arpm.cidoli.de)

ohne www. eintippen und mit >return< bestätigen.

Dann sollte Ihnen die Maske des Webkataloges angezeigt werden.



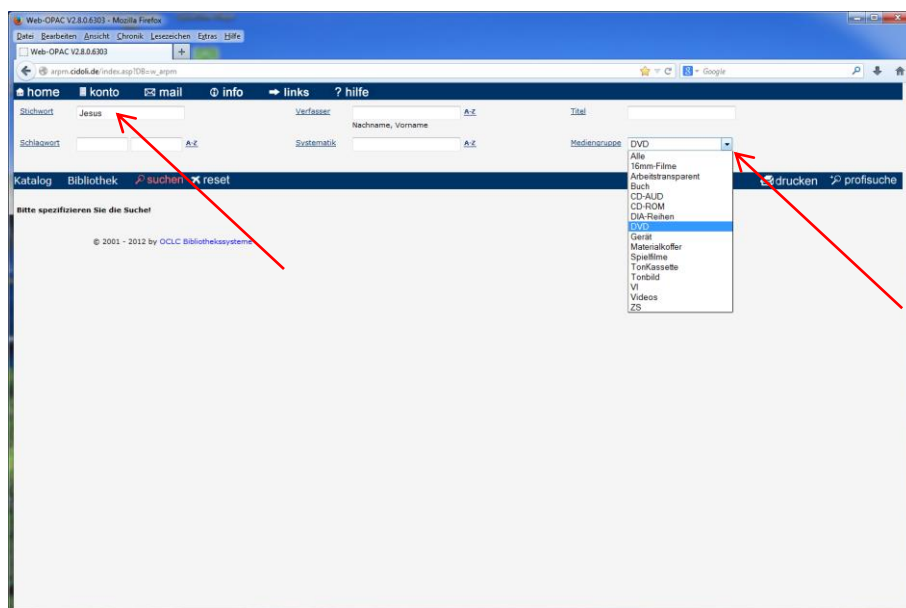
Hilfe zum Webkatalog finden Sie unter „? hilfe“ :



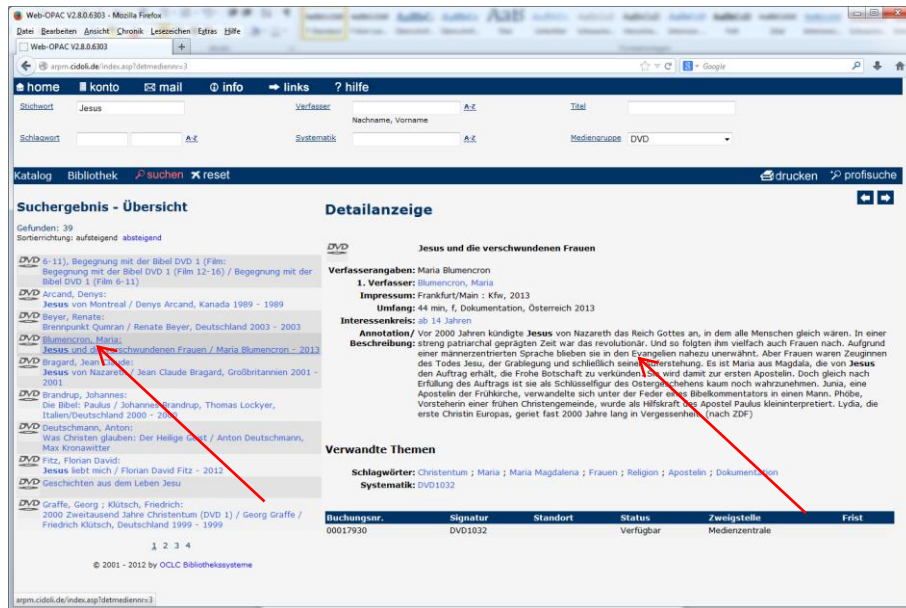
Sie möchten eine **Suche** durchführen, z.B. eine DVD über Jesus suchen:

In dem Feld <Mediengruppe> auf das Dreieck klicken und „DVD“ auswählen,  
(bei Videos, Büchern oder etwas Anderem, das Entsprechende wählen)

In dem Feld <Stichwort> „Jesus“ eintippen und auf <suchen> tippen



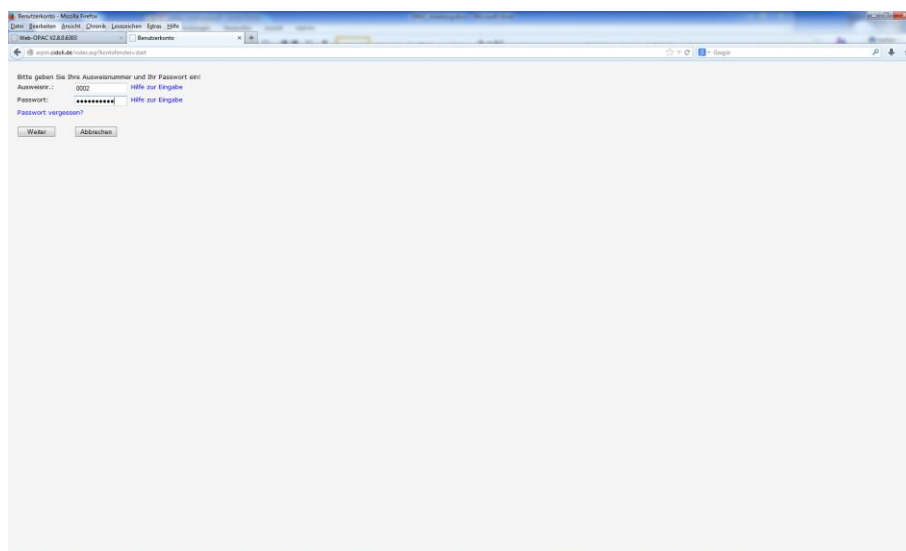
Nach der Anzeige des Suchergebnissen auf der linken Seite, ein Ergebnis durch anklicken auswählen und die nähere Beschreibung mit allen wichtigen Informationen wird Ihnen auf der rechten Seite des unteren Fensters angezeigt.



Haben Sie Ihre Wahl getroffen, wie gehabt in der Medienzentrale oder in der Bibliothek des ARPM vorbestellen oder ausleihen.

Haben Sie schon etwas ausgeliehen und möchten auf Ihrem Konto nachschauen,

auf <konto> klicken, Ihre Ausweis-Nummer (4-stellig) und Ihr Passwort (Ihr Geburtsdatum im Format (tt.mm.jjjj)), bitte mit Punkten eingeben und auf <Weiter> klicken.



In der folgenden Maske sehen Sie alle relevanten Ausleihen:

Konto für Ausweis Nr.: 0002

Konto Benutzerdaten Alle entlehnen Konto verlassen

Sind Ihre Benutzerdaten noch aktuell?

Verfasser	Titel	Frist	Barcode
Knopp, Daniel	Von Gschlitzler, Wehrachtphasen...	20.01.2014	0001489
Kugel-Popp, Sabine	Weihnachten	20.01.2014	0001831
	Von Advent bis Weihnachten	20.01.2014	0001428

Anzahl: 3

Vorbestellte Medien:

Verfasser	Titel	Bereit
-----------	-------	--------

Anzahl: 0